



## PUERTAS ANAÏS

### CARACTERÍSTICAS


Fiel a una filosofía de trabajo basada en una creciente inquietud en la mejora continua y una vez conseguida la certificación de calidad UNE-EN-ISO 9002 gracias al esfuerzo de esta joven y dinámica empresa que ha comprendido y ha sabido adaptarse a las pautas del sistema de calidad, SISTEMAS RQ lanza al mercado Puertas Anaïs, un producto diseñado para cubrir todas las necesidades de las puertas de exterior de aluminio.

De fácil montaje en obra y con una perfilería especialmente diseñada para este propósito, extrusionada en aleación 6063 con un tratamiento T5 de 1,8 mm de espesor.

Se suministran totalmente acabadas y adaptadas a las medidas del hueco de obra.


### DISEÑO

El perfil del nuevo marco RQ está diseñado de forma que habiendo ganado enteros en su estética gracias a sus cantos redondeados y una nueva y moderna filosofía tanto en perfilería tubular como en fijaciones y topes de seguridad, mejora de manera notable su estanqueidad al viento y al agua y su resistencia en cargas y presiones.



### MARCO ANAÏS

El nuevo marco RQ, por su diseño, le permite distanciar el punto de anclaje del vertice de obra, facilitando su montaje y dotandolo de mayor consistencia



### FIJACIÓN

El sistema de fijación del plafón a la hoja de la Puerta Anaïs, garantiza el perfecto encuadre de la hoja y su resistencia a los impactos.



### ESTANQUEIDAD

Nuevo sistema de estanqueidad inferior total para luz, viento y barrera antipolvo.

### MONTAJE

Sistemas RQ, gracias a que Puertas Anaïs es un producto de fabricación propia, proporciona a sus clientes todas las facilidades a la hora de ajustarse a las medidas del hueco de obra y según sea su gusto, montar fijos (con o sin vidrios) ya sean superiores o laterales en uno o ambos lados de su puerta.



Medidas y montaje standard.

Los diagramas de medidas se corresponden con la vista interior de la vivienda.

### ACCESORIOS

De Serie



**Bisagra:**  
Reforzada collada frontalmente sobre refuerzos internos para dotarla de mayor resistencia a impactos y palanca.

Opcionales



**Maneta:**  
Maneta de latón con diseño clásico de alta calidad.

**Bombín:**  
Bombín de seguridad de acero antitaladro.



Cerradura con 3 puntos de anclaje para mayor resistencia antipalanca



Serie Latón



Serie Inox.

## CATÁLOGO



Afrodita [Más info](#)



Apolo [Más info](#)



Ares [Más info](#)



Artemisa [Más info](#)

# PUERTAS



Atenea [Más info](#) 



Atropos [Más info](#) 



Aurora [Más info](#) 



Baco [Más info](#) 



Castor [Más info](#) 



Clio [Más info](#) 



Cloto [Más info](#) 




Eros [Más info](#) 



Fama [Más info](#) 



Fortuna [Más info](#) 



Hades [Más info](#) 



Heracles [Más info](#) 



Hermes [Más info](#) 



Hestia [Más info](#) 



Laquesis [Más info](#) 



Némesis [Más info](#) 



Persephone [Más info](#) 



Polux [Más info](#) 



Poseidón [Más info](#) 



Talía [Más info](#) 



Tepsicore [Más info](#) 




Zeus [Más info](#) 



New Line [Más info](#) 



Paneles embutidos [Más info](#) 



POL.IND. SECTOR AUTOPISTA  
C/ Diesel, 1 bis Naves 6-7  
08150 PARETS DEL VALLÉS (Barcelona)  
Telf. 93 573 53 20 · Fax. 93 573 53 21